


Wachtwoord schoolaccount wijzigen in Office 365

Hieronder wordt beschreven hoe je je wachtwoord kan wijzigen van je schoolaccount in Office 365.

Ga naar office.com het volgende venster wordt geopend:

A screenshot of the Microsoft login page. At the top left is the Microsoft logo. Below it is the word "Aanmelden" in a large, bold font. Underneath is a text input field with the placeholder text "E-mailadres, telefoonnummer of Skype-naam". Below the input field are three links: "Geen account? Maak nu een account", "Hebt u geen toegang tot het account?", and "Aanmeldingsopties". At the bottom right is a blue button with the text "Volgende".

 Microsoft

Aanmelden

E-mailadres, telefoonnummer of Skype-naam

Geen account? [Maak nu een account](#)

[Hebt u geen toegang tot het account?](#)

[Aanmeldingsopties](#)

[Volgende](#)

Vul hier je mailadres in voorletter.achternaam@staring.nl voor medewerkers, voor de leerlingen is het leerlingnummer@staring.nl.



← @staring.nl

Wachtwoord invoeren

Wachtwoord

[Wachtwoord vergeten](#)

Aanmelden

Vul hier je wachtwoord in dat je ook gebruikt om in te loggen op school.



@staring.nl

Aangemeld blijven?

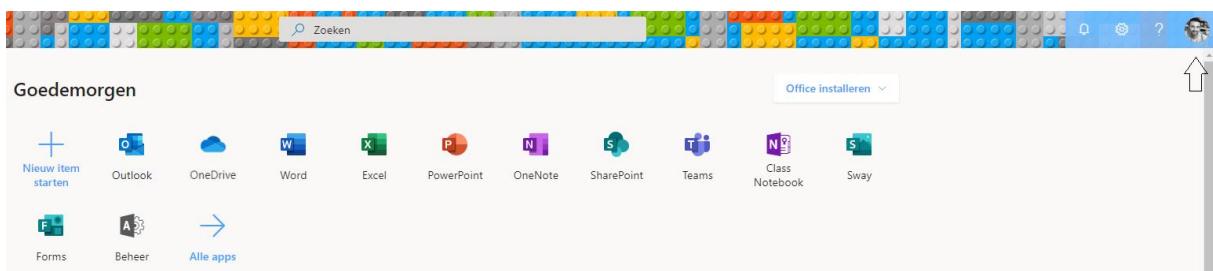
Doe dit om het aantal keer dat u wordt gevraagd om u aan te melden, te verminderen.

Dit niet opnieuw weergeven

Nee

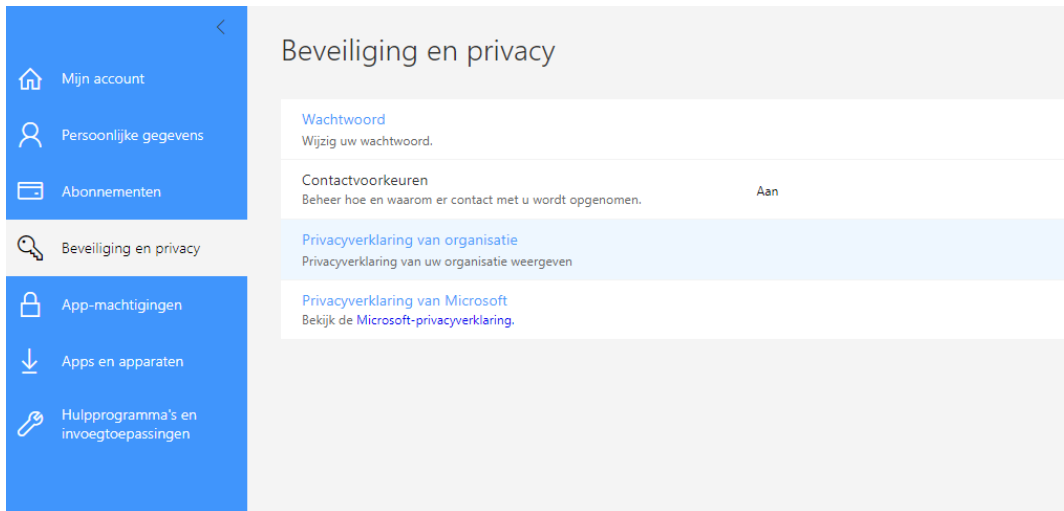
Ja

Kies hier voor de optie die je zelf het fijnst vindt, mocht je met meerdere personen op één computer werken dan is het advies om 'nee' te kiezen.



Het volgende venster wordt geopend, klik rechtsboven op je afbeelding, dit kan voor medewerkers & leerlingen ook je eerste letter van je voornaam en achternaam zijn.

Als je daar op hebt geklikt, opent zich aan de rechterkant een venster, kies hier voor 'mijn account'. Het volgende venster wordt geopend:



Kies hier voor 'beveiliging en privacy'.

Onder de opties van 'beveiliging en privacy' zie je staan 'wachtwoord', klik hier op en je kunt je wachtwoord wijzigen.

wachtwoord wijzigen

Gebruikers-id

i@staring.nl

Oud wachtwoord

Nieuw wachtwoord maken

Nieuw wachtwoord bevestigen

verzenden

annuleren

Het volgende venster wordt geopend, let wel op dat bij het wijzigen van het wachtwoord je houdt aan de restricties die hieronder zijn beschreven.

LET OP! Gebruik in je wachtwoord niet je naam of achternaam.

- Gebruik minimaal acht tekens.
- Gebruik een combinatie van hoofdletters en kleine letters.
- Gebruik cijfers en letters.
- Gebruik leestekens en andere niet-alfanumerieke tekens.